



# 7CEMA

**16 - 18 octubre 2025**

Recinto Ferial IFEMA MADRID

**7 Congreso Español de la Mama**

43 Congreso SESPm

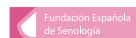
19 Congreso SEDIM

19 Reunión SETS

Organizado por:



Con la colaboración de:





## Bienvenida

Bienvenida/o a este 7º Congreso Español de la Mama:

Queremos darte las gracias por decidir compartir con nosotros los próximos días donde finaliza este ilusionante proyecto que iniciamos hace dos años cuando fuimos nombrados presidentes del Comité Organizador y Científico para este congreso.

En este periodo de preparación del congreso hemos confirmado, una vez más, la calidad excepcional de los profesionales dedicados a la patología mamaria en nuestro país, los cuales han destinado parte de su tiempo para enriquecer la elaboración del programa científico con la aportación de sus experiencias y sus colaboraciones científicas. Todo esto gracias a una misma visión multidisciplinar e integradora compartida por todos. Por este motivo, somos conscientes que no hubiésemos conseguido plasmar este programa sin la colaboración de los miembros de los comités, moderadores y ponentes, a los cuales agradecemos todo su esfuerzo y trabajo incansable.

Hemos diseñado un programa que incluye cinco mesas donde vamos a tratar temas de la patología mamaria, actualmente controvertidos, a través de una revisión de la evidencia científica y posterior debate, con la intención

de alcanzar consensos que podamos trasladar en nuestra práctica clínica. Además, contaremos con dos conferencias magistrales que nos permitirán mejorar nuestros conocimientos en dos temas de plena actualidad. Y como punto final, la sexta mesa, donde, como en congresos anteriores, se resumirán las conclusiones más relevantes y puntos claves para llevar a casa de los temas tratados durante el congreso.

Queremos agradecer a las sociedades organizadoras y participantes, así como a las empresas y entidades colaboradoras que han compartido nuestra ilusión y dado soporte en el desarrollo de este proyecto.

Esperamos cumplir las expectativas puestas en estos próximos días de formación y convivencia entre los profesionales relacionados con la patología mamaria. Todo esto no sería posible sin vosotros, sin duda, el verdadero motor del Congreso.

¡Gracias y que lo disfrutes!

*David Martínez Ramos*  
*Sara Romero Martín*

# Comités 7º Congreso Español de la Mama

## COMITÉ ORGANIZADOR

**Presidente**  
**David Martínez Ramos**  
Cirugía. Hospital Universitario General de Castellón

**Vocales**  
**Cristina Romero Castellano**  
Radiología. Hospital Universitario de Toledo

**María Martínez Gálvez**  
Radiología. Hospital José María Morales Meseguer. Murcia

**Carmen Carreira Gómez**  
Radiología. Hospital de Fuenlabrada. Madrid

**Marina Álvarez Benito**  
Radiología. Hospital Universitario Reina Sofía. Córdoba

**Julia Camps Herrero**  
Radiología. Ribera Salud. Valencia

**Ricardo Pardo García**  
Cirugía. Nottingham Hospital

**Laia Bernet Vegué**  
Anatomía Patológica. Ribera Salud. Valencia

**José Ignacio Sánchez Méndez**  
Ginecología. Hospital Universitario La Paz. Madrid

**Manuel Algara López**  
Oncología Radioterápica. Hospital del Mar. Barcelona

**Antonio Piñero Madrona**  
Cirugía. Hospital Clínico Universitario Virgen de la Arrixaca. Murcia

## COMITÉ CIENTÍFICO

**Presidente**  
**Sara Romero Martín**  
Radiología. Hospital Universitario Reina Sofía. Córdoba

**Vocales**  
**Silvia Pérez Rodrigo**  
Radiología. MD Anderson Cancer Center Madrid

**Silvia Cruz Ciria**  
Radiología. Hospital Miguel Servet. Zaragoza

**Javier Torrens Martínez**  
Radiología. Hospital Universitario 12 de Octubre. Madrid

**Lucía Graña López**  
Radiología. Hospital Universitario Lucus Augusti. Lugo

**Elena López Loscos**  
Cirugía. Hospital General Universitario de Castellón

**Eduardo Alcobilla Ferrara**  
Matemáticas. Conselleria de Sanitat i consum. Generalitat Valenciana

**Salomón Menjón Beltrán**  
Ginecología. H.U. Virgen de las Nieves. Granada

**Francisco Ayala de la Peña**  
Oncología Médica. Hospital General Universitario Gregorio Marañón. Madrid

**Angel Calvo Tudela**  
Oncología Radioterápica. Hospital Virgen de la Victoria. Málaga

**Francesc Tresserra Casas**  
Anatomía Patológica. Hospital Universitari Dexeus. Barcelona

**John Orozco Cortés**  
Medicina Nuclear. Hospital Universitario Dr. Peset. Valencia.

# Comité XIX Reunión SETS

## COMITÉ ORGANIZADOR

**Presidente**  
**María Jesús Suárez Hernández**  
Radiodiagnóstico. Hospital Universitario Galdakao-Usansolo. Bizkaia

**Vocales**  
**Juan Alfonso Soria Jerez**  
Radiodiagnóstico y Medicina Nuclear. Hospital Universitario de Getafe. Madrid

**Belén Ejarque Sanahuja**  
Radiodiagnóstico. Hospital del Mar. Barcelona

**Jose Fernando Pérez-Fontán Fernández**  
Anatomía Patológica. Hospital Universitario Central de Asturias. Oviedo

## COMITÉ CIENTÍFICO

**Presidente**  
**Ana Arbona Rovira**  
Quirófano. Valencia

**Vocales**  
**Miriam Castella i Rufat**  
Anatomía Patológica. Hospital Universitario Dexeus. Barcelona

**Begoña Ballesteros Escolar**  
Radiodiagnóstico, Medicina Nuclear y Radioterapia. Hospital Universitario La Princesa. Madrid

**María Amparo Quilis Gimeno**  
Oncología Radioterápica. Valencia

**Beatriz García Sánchez**  
Radiodiagnóstico. Hospital Universitario La Princesa. Madrid

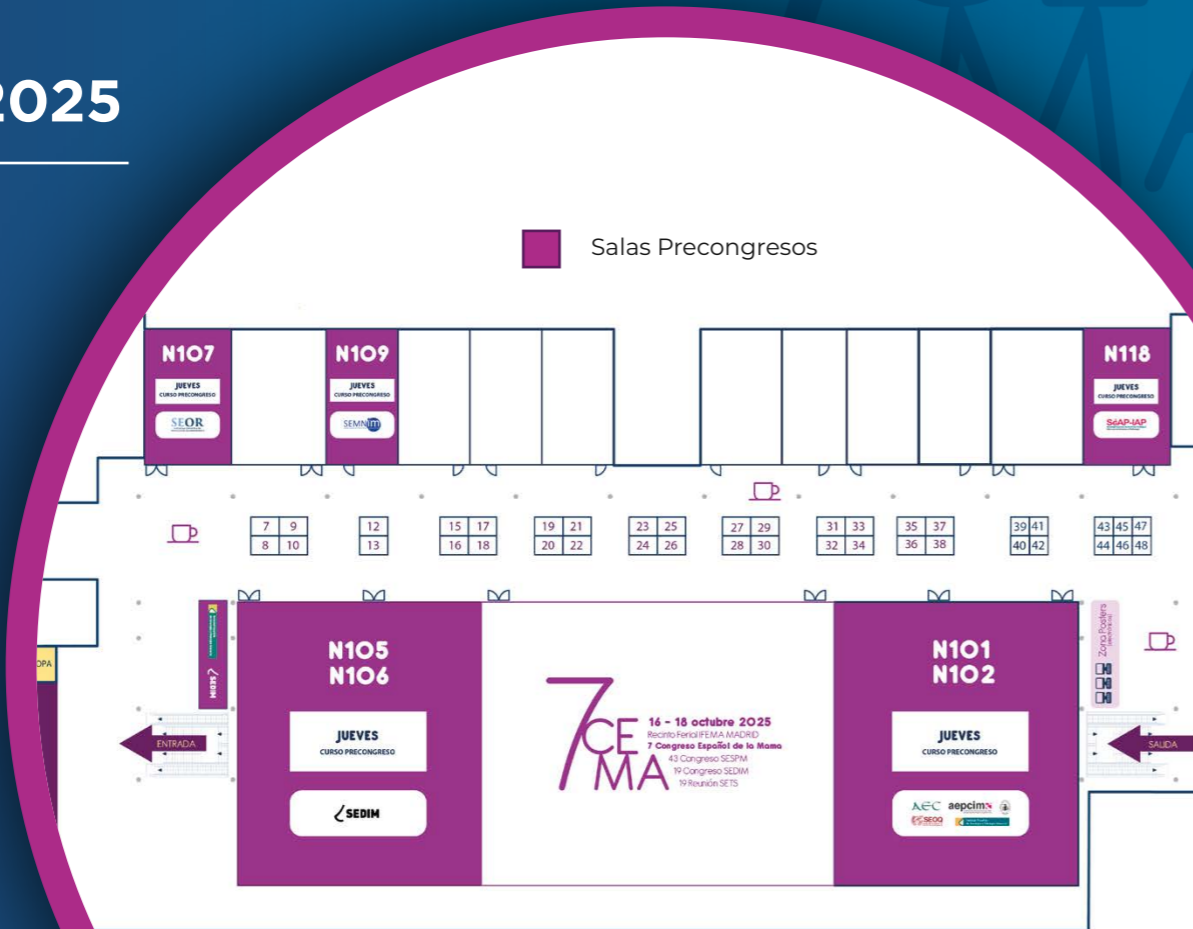
# Cursos Precongreso



Jueves

16 octubre 2025

- 📍 Sala N101-N102
- 📍 Sala N105-N106
- 📍 Sala N107
- 📍 Sala N109
- 📍 Sala N118



Jueves - 16 octubre 2025

PRECONGRESO

📍 Sala N101-N102

Cirugía



Cirugía del cáncer de mama: más allá de especialidades  
Oncoplastia de menos a más.

14:00	Entrega de documentación
15:30 - 16:15	<b>Bases de la oncoplastia. Nunca es tarde para empezar</b> Modera: Rogelio Andrés-Luna Bureo
	Definición, Niveles y seguridad oncológica Gloria Ortega Pérez
	Bases técnicas, Oncoplastia nivel 1. Tips and tricks Sonia Rivas y Jacobo Cabañas
16:15 - 17:00	<b>Mamoplastias: por donde empezar</b> Modera: María Jesús Pla Farnós
	ROUND BLOCK Marcos Nicolás Meléndez
	BATWING Rogelio Andrés-Luna Bureo
	LATERAL Jaime Jimeno Fraile
17:00 - 17:30	Pausa café

17:30 - 18:30	<b>Mamoplastias vertical rama única o doble rama. Un paso más</b> Modera: Jaime Jimeno Fraile
	Grissotti, Rama única Carlos Fuster Diana
	Pedículo inferior, Pedículo superointerno, injerto de pezón María Jesús Pla Farnós
	Patrones verticales en casos complejos. Simetrización contralateral Antonio Tejerina Bernal
18:30 - 18:55	<b>Colgajos pediculados de perforantes. Hacia donde ir</b> Modera: Gloria Ortega Pérez
	Bases y tipos de colgajos. AICAP, MICAP, LICAP, LTAP y TDAP Ricardo Pardo García
18:55 - 19:00	<b>Conclusiones</b>

Radiología

La información que nos falta sobre el cáncer de mama: conocimientos no radiológicos presentados para radiólogos

14:00	Entrega de documentación
15:30 - 17:00	<p><b>La información que nos falta sobre el cáncer de mama: conocimientos no radiológicos presentados para radiólogos</b>                  Moderan: <i>Silvia Pérez Rodrigo y Javier Torrens Martínez</i></p> <p><i>José Aguilar Jiménez</i>  <i>Raúl Hernanz de Lucas</i>  <i>Pablo Ignacio Contreras Puertas</i>  <i>Manuel Alva Bianchi</i></p>
17:00 - 17:30	Pausa café

17:30 - 18:45	<p><b>Aprendiendo con casos reales: el punto de vista de cada especialista</b>                  Moderan: <i>Silvia Pérez Rodrigo y Javier Torrens Martínez</i></p> <p><i>José Aguilar Jiménez</i>  <i>Raúl Hernanz de Lucas</i>  <i>Pablo Ignacio Contreras Puertas</i>  <i>Manuel Alva Bianchi</i></p>
18:45 - 19:00	<p><b>Conclusiones</b>  <i>Silvia Pérez Rodrigo y Javier Torrens Martínez</i></p>



Oncología Radioterápica

¿Tenemos que cambiar la actitud si la paciente es triple negativo?

14:00	Entrega de documentación
15:30 - 16:00	<p><b>Bases y visión general</b>                  Modera: <i>Arantxa Eraso Urien</i></p> <p>Cáncer de mama triple negativo: bases clínicas y biológicas  <i>Ángel Calvo Tudela</i></p> <p>Radioterapia en TNBC: el papel del Genomic Adjusted Radiation Dose (GARD)  <i>Virginia García Reglero</i></p>
16:00 - 17:00	<p><b>Implicaciones de la respuesta a la neoadyuvancia</b>                  Modera: <i>Isabel García Ríos</i></p> <p>Radioterapia preoperatoria en TNBC: ¿una estrategia útil?  <i>Evelyn Martínez Pérez</i></p> <p>No respuesta a la neoadyuvancia: ¿más dosis, más beneficio?  <i>Arantxa Campos Bonel</i></p> <p>RCp: ¿Podemos desescalar? Dosis, axila, RIO  <i>María Beatriz Pinar Sedeño</i></p>

	<p>Radioterapia concomitante con quimioterapia o inmunoterapia  <i>Amanda Flaquer García</i></p>
17:00 - 17:30	Pausa café
17:30 - 18:30	<p><b>Diálogo con pacientes</b>                  Modera: <i>Reyes Ibañez Carreras</i></p> <p>Conversación con pacientes: vivir con un cáncer de mama triple negativo                  Invitadas: <i>Virginia Ruiz Martín</i>  <i>Teresa Errando Escolano</i></p>
18:30 - 19:00	<p><b>Reflexión final y visión de futuro</b>  <i>Manel Algara López y Arantxa Eraso Urien</i></p>



Medicina Nuclear



La Medicina Nuclear e Imagen Molecular en el Cáncer de Mama.

14:00	Entrega de documentación
15:30	<b>Inauguración</b> Virginia Pubul Núñez Presidenta de la SEMNIM
15:30 - 16:15	<b>Imagen Molecular en Cáncer de Mama: Presente y Futuro del PET-CT</b> Modera: Merche Mitjavila Casanovas

PET-CT en la estadificación inicial: redefiniendo el mapa tumoral  
Juan Fernando Bastidas

Evaluación del tratamiento y seguimiento con imagen molecular  
Felipe Gómez-Caminero López

Nuevos radiofármacos en oncología mamaria: innovación en marcha  
Gemma Quincoces

PET-RM en mama: la sinergia de dos mundos  
José Ramón García

16:15 - 17:00	<b>Cirugía Radioguiada en el Cáncer de Mama: De la Técnica a la Precisión</b> Modera: David Carrera Salazar
---------------	--

Biopsia selectiva del ganglio centinela y disección axilar dirigida  
Eric A. Rodríguez Gallo

Cirugía radioguiada de la mama: control intraoperatorio con precisión  
María Dolores Albalá

Cirugía molecular guiada por imagen en cáncer de mama  
Luisa Fernanda León Ramírez

Inteligencia Artificial y Medicina Nuclear: una nueva frontera diagnóstica  
John Orozco Cortés

17:00 - 17:30	Pausa café
---------------	------------

17:30 - 18:30	<b>Casos Clínicos: Imagen, Terapia y Personalización</b>
---------------	--

Coordinan:  
Sergi Vidal Sicart y Catalina Sampol Bas

18:30 - 19:00	<b>Conclusiones y clausura</b>
---------------	--------------------------------

Anatomía Patológica



Claves diagnósticas para patologías complejas: neoplasia lobulillar, lesiones fuocelulares y nuevos biomarcadores en patología mamaria

14:00	Entrega de documentación
15:30 - 15:40	<b>Bienvenida</b> Laia Bernet Vegué
15:40 - 16:20	<b>Avances en Biomarcadores</b>  Cristian Scatena
16:20 - 17:00	<b>Carcinoma Lobulillar</b>  José Palacios Calvo

17:00 - 17:30	Pausa café
17:30 - 18:10	<b>Lesiones fuocelulares de la mama</b>  Tulio Mateo Silva
18:10 - 18:30	<b>Conclusiones</b>

# Programa Médicos

43° Congreso SESPM

19° Congreso SEDIM



Viernes y Sábado

17 y 18 octubre 2025



Auditorio

Sociedad Española de Senología y Patología Mamaria

SEDIM



Viernes - 17 octubre 2025

CONGRESO



Auditorio

08:00	Entrega de documentación
08:45 - 09:00	Inauguración
09:00 - 10:30	<b>Seguimiento de las pacientes con cáncer de mama. ¿Nos adaptamos al riesgo?</b> Moderan: Manuel Algara López y Carmen Carreira Gómez

**Participan**

Julia Camps Herrero  
Catalina Sampol Bas  
Arantxa Eraso Urién  
Encarna Adrover Cebrián  
Gisela Reyes Gallardo  
Benigno Acea Nebril

10:30 - 11:00	<b>Revolucionando la localización de lesiones: Nuevo sistema Sentimag Gen 3</b> Martín Espinosa-Bravo y Michael Alvarado
---------------	---



11:00 - 11:30	Pausa Café y Pósteres
11:30 - 12:00	<b>Lectura Comunicaciones Premiadas</b> Modera: Ángel Calvo Tudela

RES0410 – Resultados preliminares estudio ADARNAT. Linfadenectomía versus radioterapia en ganglio centinela positivo tras neoadyuvancia  
Amparo García Tejedor

RES0178 – Impacto de un chatbot informativo en reconstrucción mamaria postmastectomía  
Cinzia Grassi García

RES0270 – Valor pronóstico de los biomarcadores obtenidos de la PET-FDG en la estadificación del cáncer de mama  
Fernando Mínguez Lanzarote

12:00 - 13:30	<b>Actualización del diagnóstico y tratamiento de la axila en el cáncer de mama. Avances y novedades</b> Moderan: José Ignacio Sánchez Méndez y Silvia Cruz Ciria
---------------	--

**Participan**

Carlos Fuster Diana  
Sergi Vidal Sicart  
Isabel Gallegos Sancho  
María Martínez Gálvez  
Raquel Ciervide Jurío

13:30 - 14:00	<b>Conferencia Magistral: Recent axillary management advances in breast cancer</b> Jana de Boniface Presenta: David Martínez Ramos
---------------	--

14:00 - 15:00	Almuerzo de trabajo
---------------	---------------------

MÉDICOS

15:00 - 16:30 **Inteligencia Artificial en las Unidades Multidisciplinares de Mama. Utilidad para cada especialidad**  
 Moderan: Eduardo Alcobilla Ferrara y Marina Álvarez Benito

**Participan**

Javier Muñoz i Carrillo  
 John Orozco Cortés  
 Esperanza Elías Cabot  
 Ángel Montero Luis  
 Jordi Temprana-Salvador

16:30 - 17:00 **Kenko lmalitics en RM de mama: rapidez diagnóstica y poder pronóstico en un solo paso**  
 Julia Camps Herrero



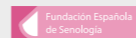
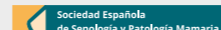
17:00 - 17:30 Pausa Café y Pósteres

17:30 - 19:00 **Cáncer de mama en mujer en edad avanzada: tratamientos adaptados al riesgo-beneficio**  
 Moderan: Ricardo Pardo García  
 Lucía Graña López

**Participan**

Teresa Presa Abós  
 María Álvarez Vinuesa  
 Javier Sanz Latiesas  
 Laura Ferreira  
 Arlovia Herasme

19:00 Asamblea SESPM



09:00 - 09:30 **Conferencia Magistral: Cáncer de mama y embarazo. ¿Casualidad o causalidad?**  
 Juan de la Haba Rodríguez  
 Presenta: Sara Romero Martín

09:30 - 11:00 **Embarazo y posparto: comprendiendo el cáncer de mama en estos escenarios**  
 Moderan: Francisco Ayala de la Peña y Cristina Romero Castellano

Juan de la Haba Rodríguez  
 Covadonga Martí Álvarez  
 Myriam Montes Fernández  
 Laura Melgar del Álamo

11:00 - 11:15 **Cryoablation of breast lesions: technique, tips and tricks - Florentine experience**  
 Federica di Naro



11:15 - 11:45 Pausa Café y Pósteres

11:45 - 12:35 **Entrega de Premios**

Entrega de la Medalla de Oro de SESPM al Dr. Alfonso Modolell Roig  
 Presenta: Antonio Piñero Madrona

Entrega de Miembro de Honor SEDIM

Premio Cátedra Oncología Quirúrgica Asisa-Universidad Alcalá de Henares y Fundación Española de Senología, al mejor trabajo publicado en la Revista de Senología y Patología Mamaria en 2024  
 Presenta: David Martínez Ramos

Comunicaciones Premiadas Médicos  
 Presentan: David Martínez Ramos y Sara Romero Martín

Comunicaciones Premiadas SETS  
 Presentan: María Jesús Suárez Hernández y Ana Arbona Rovira

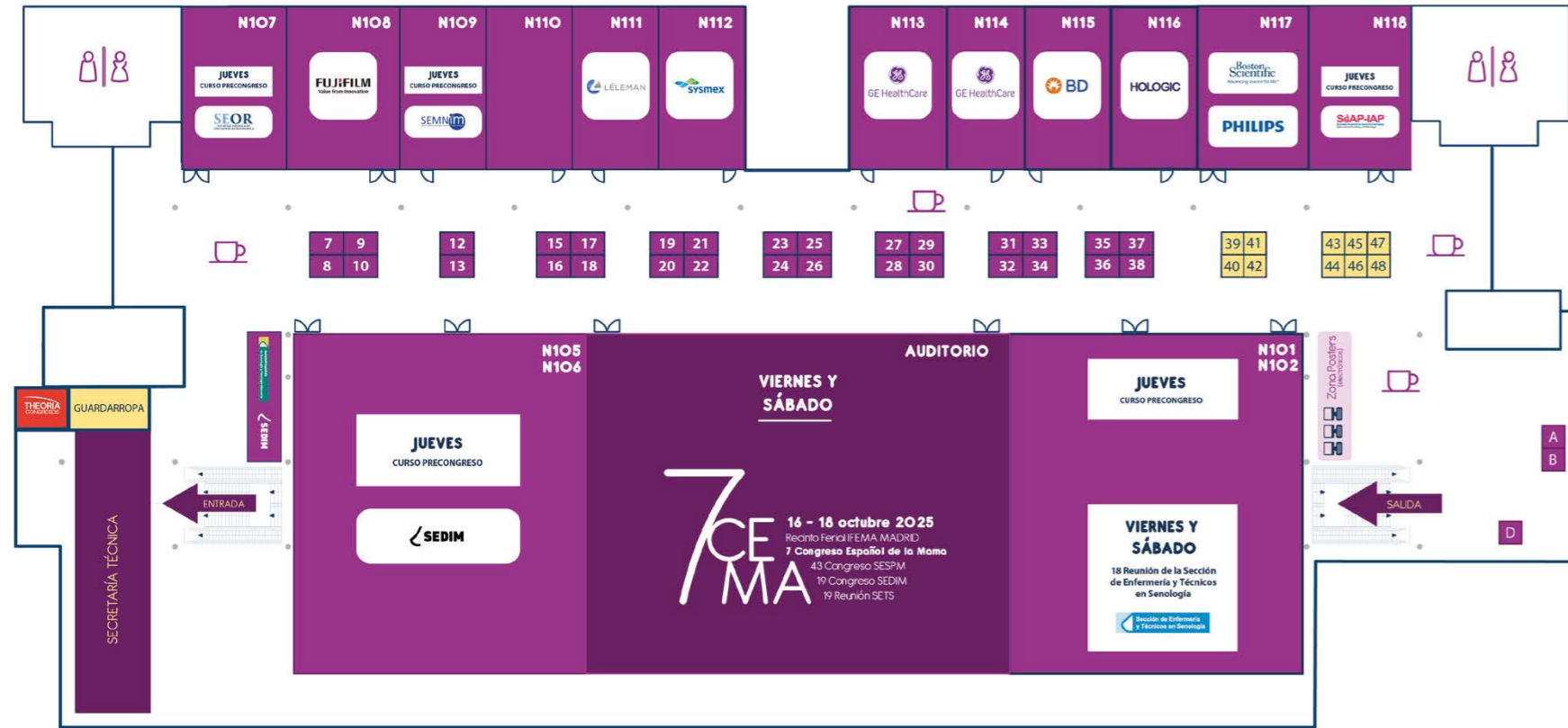
12:35 - 13:45 **Conclusiones del 7CEMA**  
 Manuel Algara López  
 Silvia Cruz Ciria  
 Marina Álvarez Benito  
 Lucía Graña López  
 Francisco Ayala de la Peña

13:45 **Clausura 7CEMA**



Descarga el programa en PDF

# Plano de sede



A	B	D	7-8-9-10	12-13
15-16-17-18	19-20-21-22	23	24	25
26	27	28	29	30
31 - 33	32	34	35-36	37-38
39	40	41	42	43
44	45	46	47	48

# Programa Enfermería y Técnicos

## 19º Reunión SETS



Viernes y Sábado

17 y 18 octubre 2025



Sala N101-N102

Sección de Enfermería y Técnicos en Senología



Viernes - 17 octubre 2025

CONGRESO



Sala N101-N102

08:00 Entrega de documentación

09:00 - 09:15 Inauguración de la 19 Reunión de SETS

09:15 - 10:00 Conferencia inaugural: ¿Como nos puede ayudar la IA en nuestro día a día?  
Ejemplos prácticos  
Presenta: Ana Arbona Rovira

David Garduño Blanco

10:00 - 11:00 Del síntoma al diagnóstico precoz: estrategias en el abordaje del cáncer de mama  
Modera: Miriam Castella i Rufat

Abordaje desde Atención Primaria a la mujer con Cáncer de mama  
Julia Segura Martínez

Gestión y coordinación del cribado poblacional de cáncer de mama en la región de Murcia  
María Luisa Cascales Pérez

11:00 - 11:30 Pausa Café y Pósteres

11:30 - 12:30 Evolución de diagnóstico por imagen en la patología mamaria  
Modera: María Jesús Suárez Hernández

Diagnóstico isotópico: estadificación y seguimiento  
Yoana María Pérez Pérez

El futuro en la localización de lesiones: Nueva Generación del equipo Sentimag  
Sergi López Taravilla

12:30 - 13:30 Técnica de ablación en tumores de mama: Crioablación vs Termoablación  
Modera: Belén Ejarque Sanahuja

José María Oliver Goldaracena y Miguel Chiva de Agustín

13:30 - 14:00 Conferencia Magistral: Recent axillary management advances in breast cancer  
Jana de Boniface  
Presenta: David Martínez Ramos

Auditorio

14:00 - 15:00 Almuerzo de trabajo

15:00 - 16:00 Taller mindfulness para el profesional sanitario. Herramienta de apoyo en el manejo de la patología mamaria  
Presenta: Ana Arbona Rovira

María Luisa Cascales Pérez

16:00 - 17:00 Cuidados dermatocósméticos de la paciente oncológica  
Presenta: Ana Arbona Rovira

David Garduño Blanco

17:00 - 17:30 Pausa Café y Pósteres

17:30 - 19:00 **De la toxicidad al bienestar: Desafíos tras el tratamiento del cáncer de mama**  
*Moderadora: Begoña Ballesteros Escolar*

Efectos secundarios más frecuentes de la quimioterapia en cáncer de mama  
*Dulce Bañón Torres*

Chemobrain. Estimulación del deterioro cognitivo  
*Sandra García Lumbreras*

Cardiotoxicidad por tratamientos oncológicos en cáncer de mama  
*Jorge Vázquez López*

Reaprendiendo. Reconectar con la sexualidad después del cáncer de mama  
*Laura Marco Huerga*

19:00 Asamblea SETS



**Descarga el programa en PDF**

09:00 - 09:30 **Defensa Comunicaciones Orales**  
*Moderadora: Juan Alfonso Soria Jerez*

RES0101 – ¿Afectan las secuelas postquirúrgicas a la calidad de vida a largo plazo, en mujeres con riesgo aumentado de cáncer de mama, que se someten a una mastectomía reductora de riesgo?  
*Sofía Luque Suárez*

RES0172 – Impacto de la creación de una consulta de enfermería en la unidad de patología mamaria sobre la atención urgente postquirúrgica  
*Antonia Muñoz Carmona*

RES0117 – Colaboración del técnico en la valoración precoz del cáncer de mama  
*Carolina Marin Gambarte*

09:30 - 10:30 **Prevención y Tratamientos para los efectos secundarios en el cáncer de mama**  
*Moderadora: Jose Fernando Pérez-Fontán Fernández*

Tratamiento muscular con radiofrecuencia  
*Elisa Bañuls Sendra*

Reconstrucción linfática inmediata. Avanzando en la prevención del linfedema  
*Elsa Machín Muñiz*

10:30 - 11:15 **Conferencia: Fabricación de modelos tumorales mediante bioimpresión 3D para el estudio de respuesta a fármacos oncológicos**  
*Paula Vázquez Aristizabal*  
*Presenta: Juan Alfonso Soria Jerez*

11:15 - 11:45 Pausa café y Pósteres

11:45 - 12:35 **Entrega de Premios** 📍 Auditorio

12:35 - 13:55 **Atención sanitaria en mujeres con diversidad funcional. Nuevos caminos hacia la humanización en sanidad para todas las mujeres**  
*Moderadora: María Amparo Quilis Gimeno*

Lenguaje inclusivo en la atención a pacientes con patología mamaria  
*Izaskun Jiménez Gómez*

Mamógrafos inclusivos. Nuestra experiencia colaborativa  
*María Jesús Suárez Hernández*

Experiencias personales en mujeres con diversidad funcional  
*Rosalía Cuadrado Pascual*  
*Yolanda Garagorri Arregui*

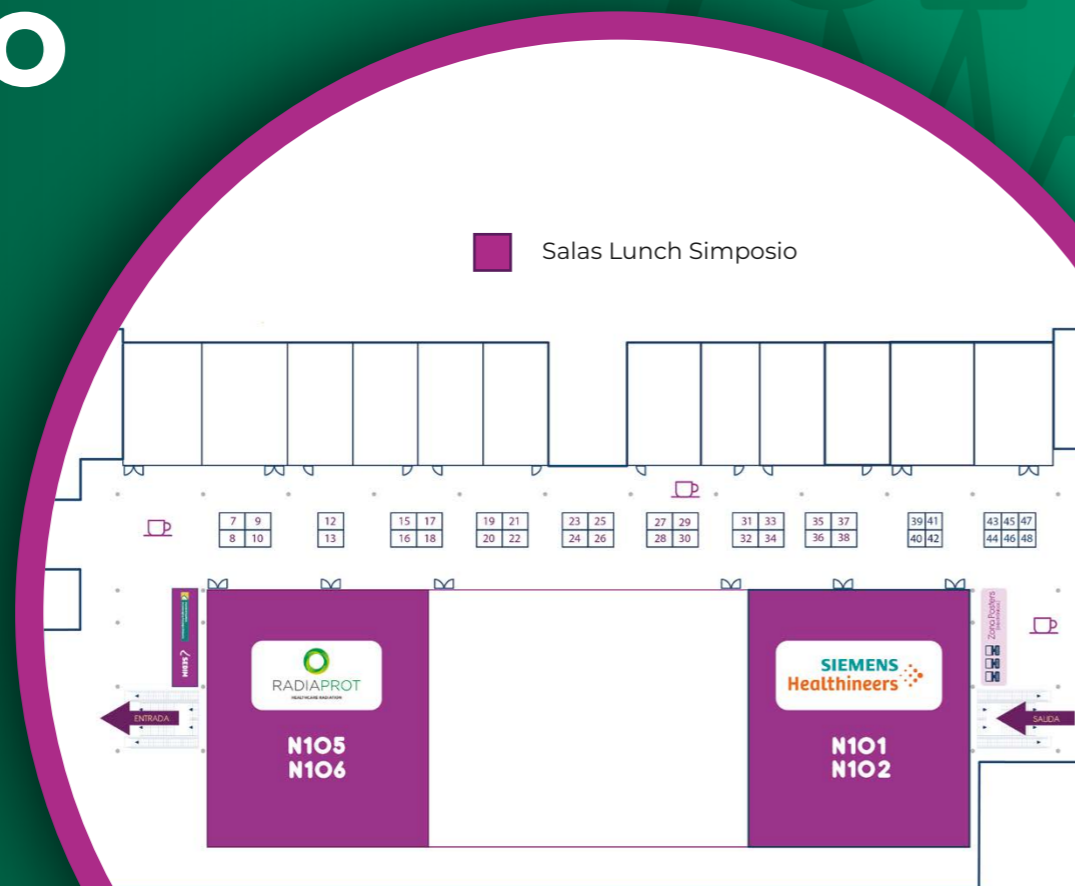
13:55 **Clausura XXIX Reunión SETS**

# Lunch Simposio

Viernes  
**17 octubre 2025**

Sala N101-N102

Sala N105-N106



**Viernes** - 17 octubre 2025

LUNCH SIMPOSIO

Sala N101-N102



14:00 - 14:45 **Radiogenómica en mama**  
*Elena Gutiérrez*

Sala N105-N106



14:00 - 14:30 **Cirugía radioguiada de la mama con semillas de I-125: Avances y perspectivas**  
*Moderan: Rosana Medina García y John Orozco Cortés*

Localización prequirúrgica de lesiones mamarias no palpables y ganglios axilares: técnicas y consideraciones  
*Jimena Pedrosa Arroyo*

Abordaje quirúrgico en la cirugía radioguiada de la mama y axila: experiencia y resultados  
*Rosario Martínez García*

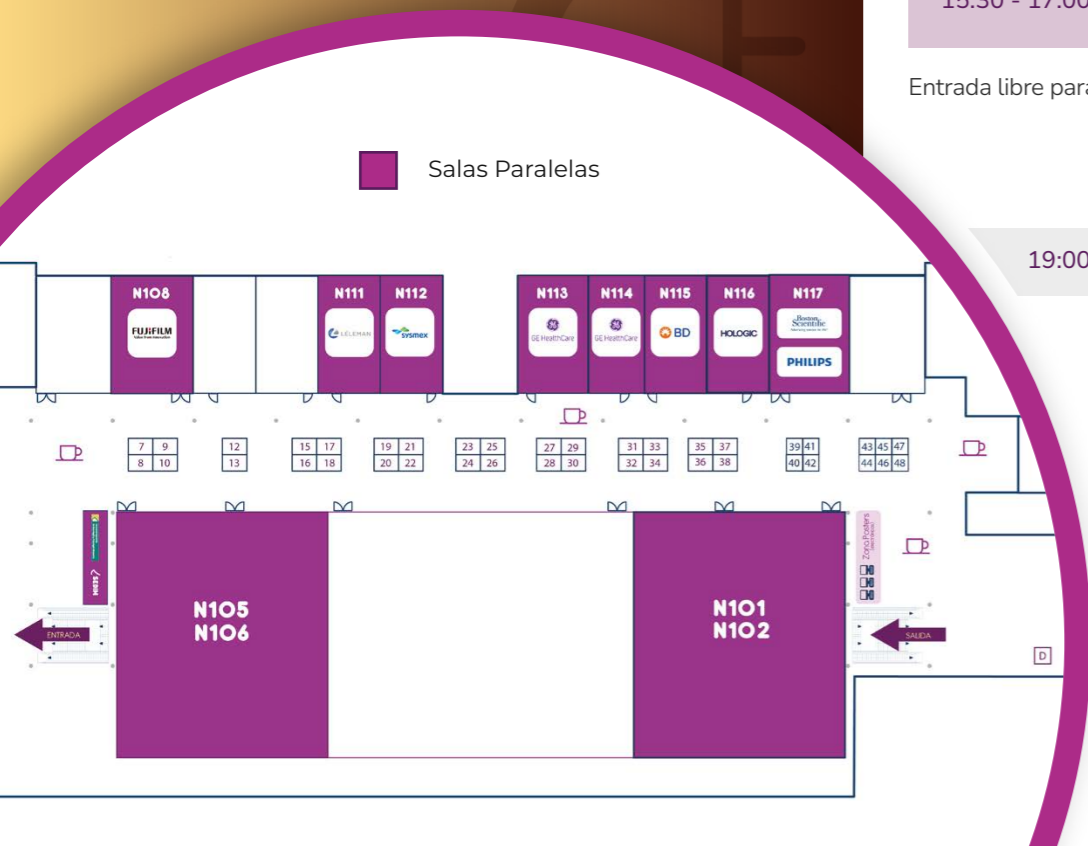
Aplicaciones de la semilla de I-125 en cirugía radioguiada: perspectivas desde la medicina nuclear  
*María Eugenia Rioja Martín*

14:30 - 14:45 **Debate y demostración práctica**



**Recoge tu Lunch Bag dentro de las salas**

# Salas Paralelas



Salas Paralelas

Sala N105-N106

Viernes 17 de octubre 2025

15:30 - 17:00 **Presentación del Consenso de Reconstrucción Mamaria postmastectomía terapéutica.**

Entrada libre para todos los inscritos al 7º Congreso Español de la Mama.



19:00 Asamblea SEDIM



Sala N108

Viernes 17 de octubre 2025

10:30 - 11:15 **Advancing Precision: CEM-Guided Biopsy for Enhanced Diagnostic Accuracy**

*Dr. Gianfranco P. Scaperrotta*  
Director of the Breast Imaging division at the IRCCS National Cancer Institute of Milan

*Dr. Catherine Depretto*  
Breast Radiologist at IRCCS National Cancer Institute of Milan

12:00 - 12:45 **IA en senología: de la evidencia científica a la práctica diaria en España**

*Dra. Ana-Luisa Palacios Acedo*  
Director Médico, Lunit Global

16:30 - 17:15 **Advancing Precision: CEM-Guided Biopsy for Enhanced Diagnostic Accuracy**

*Dr. Gianfranco P. Scaperrotta*  
Director of the Breast Imaging division at the IRCCS National Cancer Institute of Milan

*Dr. Catherine Depretto*  
Breast Radiologist at IRCCS National Cancer Institute of Milan

**FUJIFILM**  
Value from Innovation

Sala N111

Viernes 17 de octubre 2025

12:00 **Extirpación Percutánea de Nódulos Mamarios: Seguridad, Complicaciones y Cómo Resolverlas**

*Florentina Guzmán Aroca*  
*Juan Francisco Martínez Martínez*

16:30 **Extirpación Percutánea de Nódulos Mamarios**

*Maria José Fuster Selva*

**LÉLEMAN**

Sala N112



Viernes 17 de octubre 2025

11:00 - 11:30 TULIP4N+: El valor de OSNA para identificar pacientes candidatas a inhibidores de CDK4/6

Dr. Vicente Peg  
H. Universitari Vall D'Hebrón

14:00 - 15:00 Avances en el marcaje de lesiones: Nuevas técnicas de localización con Sentimag Gen3

Dr. Ricardo Pardo  
Royal Bolton Hospital

17:00 - 17:30 SCORE: hacia una estratificación molecular más accesible en cáncer de mama

Dr. Javier Hernández  
H. Universitari Vall D'Hebrón

Sala N113-N114



Acompáñenos a recorrer el "Circuito Asistencial del Cuidado de la Mama" que hemos preparado con motivo del 7º Congreso Español de la Mama. Un circuito asistencial más eficiente y humano para el diagnóstico y tratamiento del cáncer de mama. Descubra cómo podemos ayudarle a **optimizar el cuidado integral de sus pacientes** en cada etapa del camino asistencial. Viva una experiencia única y asista, además, al LANZAMIENTO OFICIAL de nuestros nuevos sistemas:

Jueves 16 de octubre 2025

17:00 NUEVO MAMÓGRAFO - Pristina Via™

Simplifique el día a día con exámenes eficientes, automatizados y personalizados.

NUEVO ECÓGRAFO DE MAMA 3D - Invenia™ ABUS Premium

Sistema de ecografía 3D automatizada basado en IA para un abordaje integral del cuidado de la mama.

Viernes 17 de octubre 2025

11:00 NUEVO MAMÓGRAFO - Pristina Via™

Simplifique el día a día con exámenes eficientes, automatizados y personalizados.

NUEVO ECÓGRAFO DE MAMA 3D - Invenia™ ABUS Premium

Sistema de ecografía 3D automatizada basado en IA para un abordaje integral del cuidado de la mama.

Sala N115



Viernes 17 de octubre 2025

11:00 - 13:00 Taller VAB con Sistema EleVation™

Jesús Elías Palao

15:30 - 17:30 Taller VAB con Sistema EleVation™

Silvia Pérez  
Guadalupe Hernández

Sábado 18 de octubre 2025

10:30 - 12:30 Taller VAB - VAE son Sistema Encor Enspire™ 7G

Mercedes Torres

11:00 - 13:00 Taller VAB con Sistema EleVation™

Jesús Elías Palao

Sala N116



Viernes 17 de octubre 2025

10:30 - 11:15 Transformando el diagnóstico y la intervención de mama con mamografía y biopsia por contraste

Dra. Lucía Hernández / Dra. Guadalupe Hernández  
Hospital Universitario de Torrenjón (Madrid)

11:30 - 12:15 Transformando el diagnóstico precoz del cáncer de mama con inteligencia artificial

Dr. Alejandro Tejerina  
Centro de Patología de la Mama (Madrid)

12:30 - 13:10 Avances en intervencionismo de mama: biopsia de vacío guiada por ultrasonido

Dra. Pilar Alonso  
Hospital Universitario Marqués de Valdecilla (Santander)

13:15 - 14:00 Avances en biopsia estereotaxia. Mesa prona y sistema de control instantáneo de la calidad de la muestra

Dr. José Luis Raya  
Hospital Univeristario Reina Sofía de Córdoba (Córdoba)

Sala N117



## Viernes 17 de octubre 2025

Workshop donde los participantes conocerán las indicaciones clínicas y realizarán crioablación guiada por ecografía en estaciones "hands-on" con simuladores. Se organizarán grupos en distintos horarios para un aprendizaje personalizado, bajo la supervisión de especialistas en radiología mamaria de los Hospitales La Paz y Virgen de las Nieves.

10:30 - 12:00 Decidiendo en Frío: Crioablación Mamaria Guiada por Ecografía

16:30 - 17:30 Decidiendo en Frío: Crioablación Mamaria Guiada por Ecografía

# Información General

## Fechas y Sede

16 al 18 de octubre de 2025

Recinto Ferial IFEMA Madrid  
Centro de Convenciones y Congresos NORTE  
(edificio de la Puerta Norte)  
Primera planta

## Organización

El 7º Congreso Español de la Mama está organizado por la Sociedad Española de Diagnóstico por Imagen de la Mama (SEDIM), la Sociedad Española de Senología y Patología Mamaria (SESPM), la Fundación Española de Senología y la Fundación SEDIM.

Sociedad Española de Senología y Patología Mamaria

Sección de Enfermería y Técnicos en Senología

Fundación Española de Senología



## Sociedades Participantes



Utiliza #7CEMA para las Redes Sociales y etiqueta a las Sociedades.

## Secretaría Técnica



Theoria Congresos  
Tel. +34 960 72 82 12  
info@congresodelamama.org

## Acreditación de Formación Continuada

Se ha solicitado Acreditación a la Comisión de Formación Continuada de las Profesiones Sanitarias. Sistema Nacional de Salud, para el Congreso y para los Cursos Precongreso.

## Sello Ético

El 7º Congreso Español de la Mama dispone del sello ético de la Federación Española de Empresas de Tecnología Sanitaria.



## Entrega de Documentación y Secretaría Técnica

Jueves 16 octubre 2025	14:00 - 19:00h
Viernes 17 octubre 2025	08:00 - 19:00h
Sábado 18 octubre 2025	08:00 - 14:00h

## Control de Asistencia

El control de asistencia se realizará a la entrada y salida de la sala mediante un sistema de radiofrecuencia insertado en las acreditaciones de los asistentes.

- Médicos
- Enfermería y Técnicos

*La legislación aplicable en materia de publicidad y promoción de medicamentos establece que la promoción de medicamentos de prescripción ÚNICAMENTE podrá dirigirse a los profesionales sanitarios habilitados para prescribir o dispensar medicamentos. Para cumplir dicha normativa se diferenciará en las identificaciones a aquellos profesionales habilitados para prescribir o dispensar medicamentos para el acceso a la zona de exposición comercial.*

## Pósteres Electrónicos

Disponibles en la web del Congreso y en los ordenadores habilitados para su consulta durante el Congreso.



## Encuesta de valoración y certificados

Una vez finalizado el congreso recibirá un correo electrónico con su certificado de asistencia y una pequeña encuesta de valoración del congreso.

Una vez la Comisión de Formación Continuada de Profesiones Sanitarias apruebe los créditos, y cumplimente la encuesta de valoración, le haremos llegar su certificado de créditos correspondiente.

## Almuerzo de Trabajo y Pausas-Café

Se realizarán en la zona de exposición comercial y pósteres de la sede.

También se ofrece lunch bags dentro de los 2 Lunch Simposios en las Salas N101-N102 / N105-N106

## Horario exposición técnica

Jueves 16 octubre 2025	14:00 - 19:00h
Viernes 17 octubre 2025	09:00 - 19:00h
Sábado 18 octubre 2025	09:00 - 14:00h

# Horario de autobuses

Consulta los horarios de nuestros autobuses desde los hoteles oficiales hasta IFEMA, o viceversa, desde el jueves 16 hasta el sábado 18.

Escanea este código QR para ver los detalles.





healthincode



HOLOGIC

Imeoj



PHILIPS



SAMSUNG



SCREENPOINT Medical

